

المؤشرات الأسبوعية

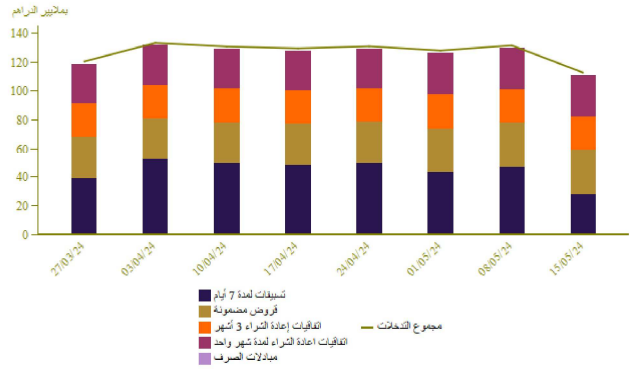
الأسبوع الممتد من 09 إلى 15 ماي 2024



السوق النقدية
تدخلات بنك المغرب

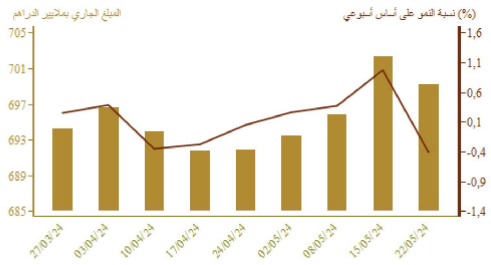
الأسبوع من 24-05-09 إلى 24-05-15	الأسبوع من 24-05-02 إلى 24-05-08	المبالغ بمليين الدراهم
112 722	131 472	- عمليات إعادة التمويل من بنك المغرب
112 722	131 472	بمبادرة من بنك المغرب
28 310	47 060	تسييلات لمدة 7 أيام
28 605	28 605	التقاييل إعادة الشراء لمدة شهر واحد
		مدلات الصرف
23 202	23 202	التقاييل إعادة الشراء 3 أشهر
1 692	1 692	البرنامج المنمذج لدعم وتمويل المقاولات
30 913	30 913	قروض مضمونة
		بمبادرة من البنوك
		تسييلات لمدة 24 ساعة
		تسييلة الإيداع لمدة 24 ساعة
		- عمليات هيكلية

نتائج التسييلات لمدة 7 أيام بناء على طلب العروض 24/05/15 بمليين الدراهم	المبلغ المكتتب
30 130	



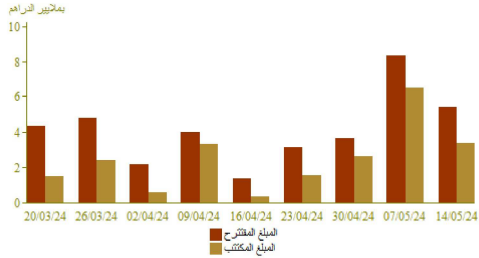
سوق الأذونات بالمزايدة
المبلغ الجاري لأذونات الخزينة

الأذونات بالمزايدة ليوم 24-05-14		التسييلات*	الأجل
الاستجابات*	سعر الفائدة	من 24-05-16 إلى 24-05-22	
			35 يوم
			45 يوم
			13 أسبوعا
			26 أسبوعا
		6 451	52 أسبوعا
			سنتان
2 753	3,43		5 سنوات
			10 سنوات
600	4,03		15 سنة
			20 سنة
			30 سنة
3 353		6 451	المجموع

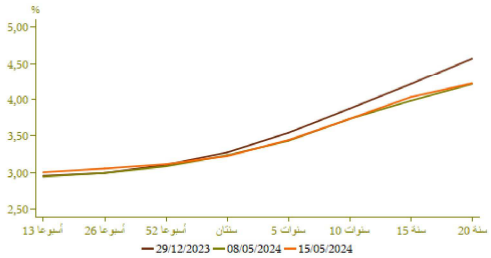


بملايين الدراهم

نتائج عمليات المزايدة

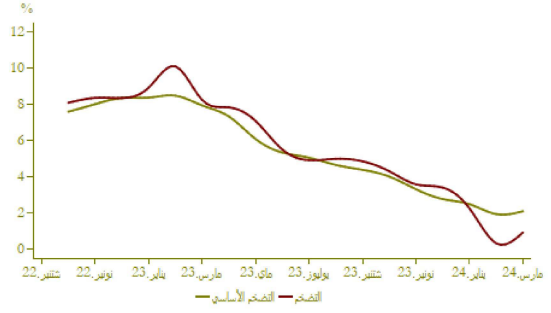


منحنى أسعار الفائدة في السوق الثانوية



التضخم

تطور التضخم على أساس سنوي (%)

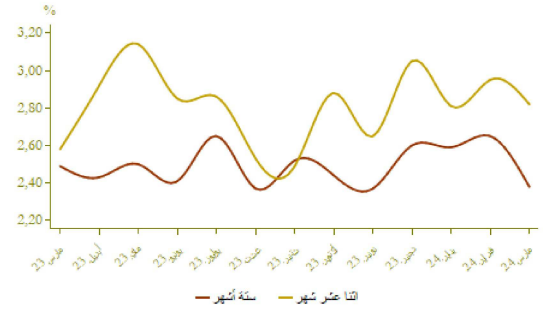


A (%)			
مارس 2024	فبراير 2024	مارس 2024	
مارس 2023	فبراير 2023	فبراير 2024	
0,9	0,3	0,7	*مؤشر أسعار الاستهلاك
2,1	1,9	0,2	**مؤشر التضخم الأساسي

المصدر: (*) المفوضية السامية للتخطيط
(**) بنك المغرب

أسعار الفائدة

أسعار الفائدة الدائنة (%)



التاريخ	النصف الأول من 2024	النصف الثاني من 2023	
	2,73	2,98	الحسابات على الฝาก - سعر الفائدة الأدنى

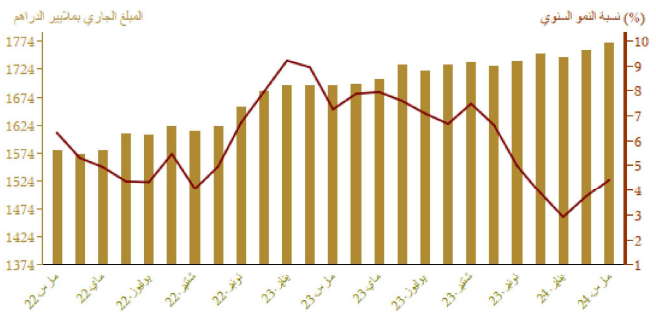
التاريخ	فبراير 2024	يناير 2024	أسعار الفائدة الدائنة (%)
2024	2,38	2,59	ودائع ستة أشهر
2024	2,82	2,81	ودائع اثنا عشر شهرا

التاريخ	فصل 4-2023	فصل 3-2023	أسعار الفائدة المدبنة (%)
2024-1	5,40	5,36	المجموع
	6,09	5,94	قروض للأفراد
	4,81	4,83	قروض الإسكان
	7,22	7,18	قروض الاستهلاك
	5,26	5,30	قروض الشركات
			حسب الهدف الاقتصادي
	5,30	5,35	تمويلات الخزينة
	5,11	4,90	قروض التجهيز
	5,19	5,49	قروض العقار
			حسب حجم الشركة
	5,85	5,70	الشركات الصغيرة جدا والصغيرة والمتوسطة
	5,16	5,05	الشركات الكبرى

المصدر: البيانات الواردة في البحث الفصلي التي يتجزء بنك المغرب لدى النظام البنكي

مجمعات النقد والتوظفات السائلة

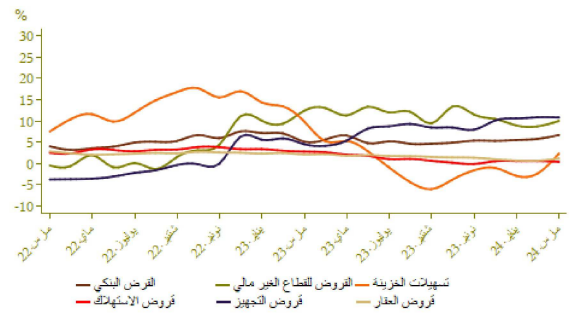
تطور المجموع م3



A (%)		المبلغ الجاري* في نهاية	
مارس 2024	مارس 2024	مارس 2024	
مارس 2023	فبراير 2024		
10,2	1,3	400,0	العملة الائتمانية
6,5	2,4	906,9	العملة الكتابية
7,6	2,1	1 306,9	1م
2,7	0,6	184,4	التوظفات تحت الطلب م2-م1
7,0	1,9	1 491,3	2م
-7,4	-5,3	279,1	أصول نقدية أخرى م3-م2
4,4	0,7	1 770,4	3م الكتلة النقدية
19,6	0,1	899,1	مجمع التوظفات السائلة
0,2	0,7	362,0	الأصول الاحتياطية
48,9	11,2	39,8	صافي الأصول الأجنبية لمؤسسات الإيداع الأخرى
0,2	0,4	330,1	الديون الصافية على الإدارة المركزية
6,2	0,7	1 326,9	القروض المقدمة للاقتصاد

*بملايير الدرام

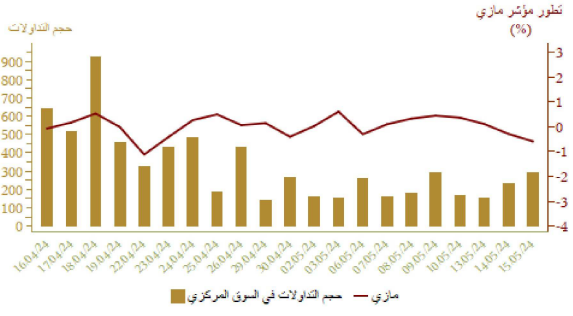
توزيع القرض البنكي حسب الغرض الاقتصادي				تطور القرض البنكي حسب الغرض الاقتصادي على أساس سنوي	
Δ (%)	نمبلغ الجاري* في نهاية				
	مارس 2024	مارس 2023		مارس 2024	
2,3	4,0	254,8	تسهيلات الخزينة		
1,1	0,6	303,8	قرض المعار		
0,3	0,2	58,0	قرض الاستهلاك		
10,8	0,4	200,0	قرض التجهيز		
22,2	3,1	195,8	ديون مختلطة على الزبناء		
5,3	0,4	95,5	ديون معلقة الأداء		
6,7	1,7	1 107,9	القرض البنكي		
3,4	1,1	925,7	القرض للقطاع الغير مالي		



*بملايين الدراهم

مؤشرات بورصة القيم

تطور مؤشر مازي وحجم التداولات					
Δ %			الأسبوع		
24/05/15 23/12/29	24/05/15 24/04/15	24/05/15 24/05/08	من 24/05/09 إلى 24/05/15	من 24/05/02 إلى 24/05/08	
10,99	0,36	0,02	13 421,40	13 418,67	مؤشر مازي نهاية الفترة
			507,01	185,33	الحجم* المتوسط لتداولات الأسبوع
11,46	1,33	-0,38	697 836,99	700 469,25	الرسملة* نهاية الفترة



*بملايين الدراهم

المصدر: بورصة الباز البيضاء

المالية العمومية

وضعية الخزينة				تمويل الخزينة	
Δ(%)	يناير-مارس 2024	يناير-مارس 2023	المبالغ بملايين الدراهم		
13,1	97 671	86 386	*المداخيل العادية		
10,1	90 211	81 906	منها الموارد الجبائية		
1,1	108 262	107 117	التنفقات الإجمالية		
2,2	100 147	98 015	التنفقات الإجمالية دون احتساب المقاصة		
-10,8	8 115	9 102	المقاصة		
4,4	78 019	74 745	التنفقات العادية دون احتساب المقاصة		
0,9	38 519	38 178	الأجور		
12,7	24 464	21 711	السلع والخدمات الأخرى		
-12,5	5 761	6 585	فوائد الدين		
12,1	9 276	8 271	التحويلات للجماعات الترابية		
.	11 537	2 539	الرصيد العادي		
-4,9	22 128	23 270	نفقات الاستثمار		
	20 166	22 277	رصيد الحسابات الخاصة للخزينة		
	9 576	1 546	فائض أو عجز الميزانية		
.	15 336	8 131	*الرصيد الأولي		
	-5 849	-5 830	تغير العمليات قيد الأداء		
	3 727	-4 283	عجز أو فائض التمويل		
	7 415	27 324	التمويل الخارجي		
	-11 142	-23 040	التمويل الداخلي		

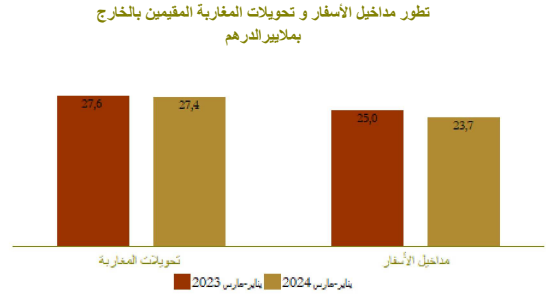
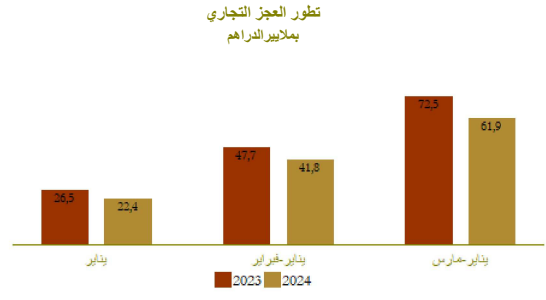


*مع احتساب الضريبة على القيمة المضافة للجماعات الترابية ودون احتساب موارد العمومية
**بملايين الدراهم
***رصيد الميزانية دون احتساب تكاليف فواتر الدين
المصدر: وزارة الاقتصاد والمالية

الحسابات الخارجية

Δ (%)	المبالغ بملايين الدراهم		
	يناير-مارس 2024	يناير-مارس 2023	
3,0	113 560,0	110 227,0	الصادرات الإجمالية
-2,3	17 632,0	18 049,0	صادرات الفوسفات ومشتقاته
13,1	38 342,0	33 913,0	صادرات قطاع السيارات
-4,0	175 474,0	182 716,0	الواردات الإجمالية
-13,6	28 063,0	32 473,0	واردات المواد الطبقية
2,2	41 243,0	40 360,0	مواد التجهيز
0,8	39 355,0	39 026,0	السلع الاستهلاكية
-14,6	61 915,0	72 488,0	العجز التجاري الإجمالي
	64,7	60,3	نسبة (%) تغطية الصادرات للواردات
-5,1	23 729,0	24 995,0	مداخل الأسفار
-0,4	27 444,0	27 550,0	تحويلات المغاربة المقيمين بالخارج
56,2	5 795,0	3 711,0	تدفقات الاستثمارات الأجنبية المباشرة الصافية

المصدر: مكتب الصرف



الحسابات الوطنية

تطور الناتج الداخلي الإجمالي على أساس سنوي

Δ (%)	بملايين الدراهم		
	ف-4 2023	ف-4 2022	
4,1	313,6	301,2	الناتج الداخلي الإجمالي بالأسعار المتسلسلة
5,8	27,3	25,8	القيمة المضافة للقطاع الفلاحي
4,1	253,9	243,9	القيمة المضافة للقطاع غير الفلاحي
6,7	370,8	347,4	الناتج الداخلي الإجمالي بالأسعار الجارية

المصدر: المديرية العامة للتخطيط

